

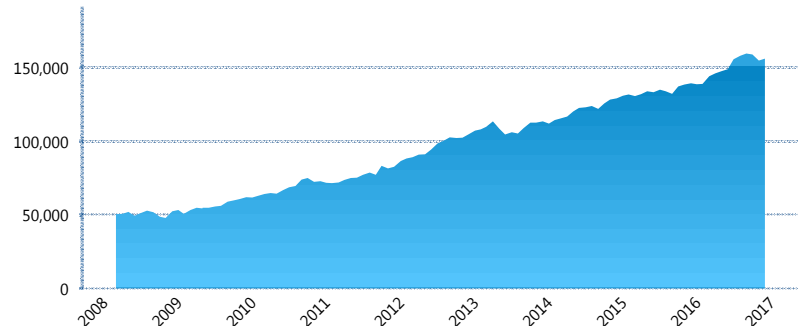
### I. INFORMACIÓN FINANCIERA

#### I) Detalles del Fondo

Detalles del Fondo	
Razón Social	Siefore Banamex Básica 3, S.A. de C.V.
Inicio de Operaciones	03/03/2008
Tipo de Fondo	Básica
Clave Bolsa	SBBMX3
Activos Administrados *	155,920
ISIN	MX54SB2C0012
Comisión Anual	0.99%
Administrador	Afore Banamex, S.A. de C.V., integrante del Grupo Financiero Banamex
Director General	C. Luis Sebastián Sayeg Seade
Presidente del Consejo	C. Luis Sebastián Sayeg Seade

#### Activos Administrados \*

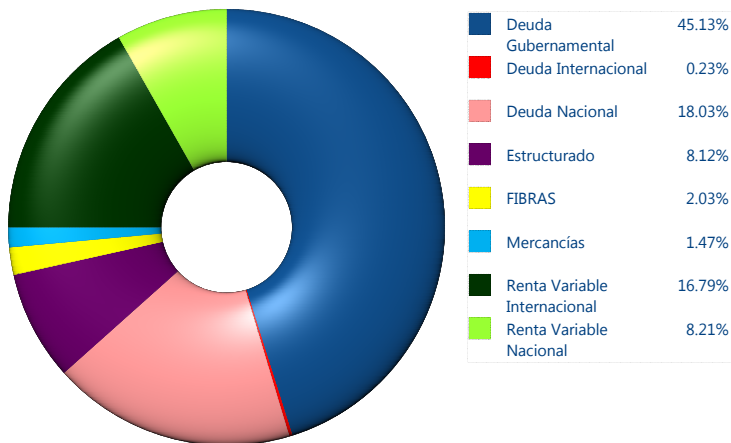
\$155,920



\*Cifras en millones de pesos

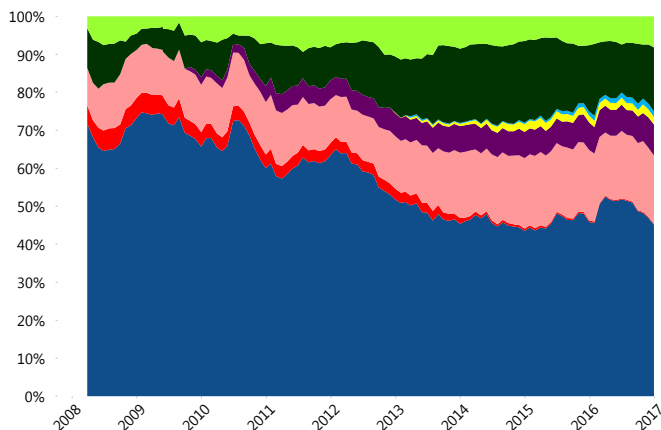
Contiene el efecto de fusiones, cortes transversales y transferencias por edad. Para mayor información consultar: <http://www.consar.gob.mx/gobmx/Aplicativo/Factsheets/EC/ECSAR.pdf>

#### II) Inversiones



Tipo de Instrumento		Banamex (SB3)	Sistema Básicas 3**
Renta Variable Nacional	Renta Variable Nacional	8.21%	6.24%
	<b>Total</b>	<b>8.21%</b>	<b>6.24%</b>
Renta Variable Internacional	Renta Variable Internacional	16.79%	14.87%
	<b>Total</b>	<b>16.79%</b>	<b>14.87%</b>
Mercancías	Mercancías	1.47%	0.28%
	<b>Total</b>	<b>1.47%</b>	<b>0.28%</b>
FIBRAS	FIBRAS	2.03%	1.91%
	<b>Total</b>	<b>2.03%</b>	<b>1.91%</b>
Estructurado	Estructurados	8.12%	5.53%
	<b>Total</b>	<b>8.12%</b>	<b>5.53%</b>
Deuda Nacional	Alimentos	0.55%	0.39%
	Automotriz	0.05%	0.03%
	Banca de Desarrollo	2.37%	1.88%
	Bancario	1.06%	1.24%
	Bebidas	0.49%	0.43%
	Cemento	0.07%	0.06%
	Centros Comerciales	0.03%	0.06%
	Consumo	0.46%	0.32%
	Deuda CP	0.00%	0.00%
	Empresas Productivas del Estado	0.28%	2.85%
	Estados	0.51%	0.66%
	Europesos	4.20%	3.40%
	Grupos Industriales	1.16%	0.74%
	Infraestructura	2.56%	2.91%
	Otros	0.92%	0.94%
	Papel	0.20%	0.12%
	Serv. Financieros	0.44%	0.33%
Telecom	1.30%	1.45%	
Transporte	0.36%	0.26%	
Vivienda	1.02%	1.79%	
<b>Total</b>	<b>18.03%</b>	<b>19.87%</b>	
Deuda Internacional	Deuda Internacional	0.23%	1.00%
	<b>Total</b>	<b>0.23%</b>	<b>1.00%</b>
Deuda Gubernamental	BONDESD	0.00%	0.65%
	BONOS	15.15%	16.57%
	BPA182	0.00%	0.01%
	CBIC	8.30%	3.72%
	CETES	0.12%	3.27%
	REPORTO	0.46%	1.97%
	UDIBONO	17.71%	22.74%
	UMS	3.38%	1.39%
<b>Total</b>	<b>45.13%</b>	<b>50.31%</b>	
<b>Total</b>	<b>100.00%</b>	<b>100.00%</b>	

#### Evolución de Inversiones



\*\*Considera las inversiones de todo el grupo de SIEFORES Básicas 3  
Cifras al cierre de diciembre de 2016

### III) Desempeño

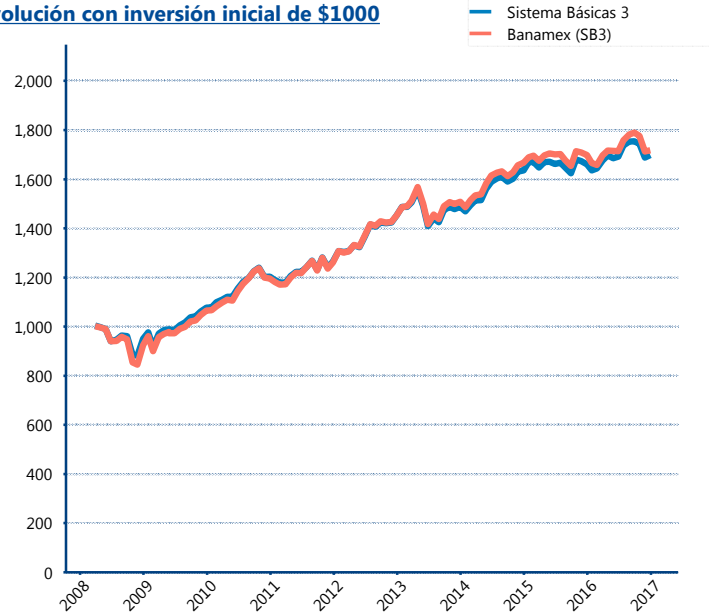
#### Rendimiento Bolsa

Tipo	Banamex (SB3)	Sistema Básicas 3
1 año	1.60%	2.57%
2 años	1.73%	2.03%
3 años	4.55%	4.57%
5 años	6.38%	6.03%

#### Indicador de Rendimiento Neto

Siefore	IRN %
PensionISSSTE (SB3)	8.40%
SURA (SB3)	8.25%
Profuturo (SB3)	8.06%
<b>Banamex (SB3)</b>	<b>7.79%</b>
Principal (SB3)	7.34%
Metlife (SB3)	7.33%
Invercap (SB3)	7.18%
XXI-Banorte (SB3)	7.07%
Azteca (SB3)	7.03%
Coppel (SB3)	6.96%
Inbursa (SB3)	4.89%
Promedio Simple	7.30 %
Promedio Ponderado	7.53 %

#### Evolución con inversión inicial de \$1000



Construido con el precio de la Siefore registrado en la Bolsa Mexicana de Valores

### IV) Medidas de sensibilidad y riesgos

#### Evolución del Plazo Promedio Ponderado

